


역으로부터 닥터파크한의원까지 가는 길



01
가산디지털역에서 내리면
2번출구를 따라갑니다. 계단을
올라갑니다.



02
개찰구를 나오면 우측으로
2번출구안내판을 따라 갑니다.



03
2번출구의 에스컬레이터를
타고 내려오면 3번
마을버스정류장이 있습니다.
버스가 자주 있는 편이니
잠깐만 기다리시면 됩니다.




04
3번버스 전용 정류장입니다.

역으로부터 닥터파크한의원까지 가는 길



05

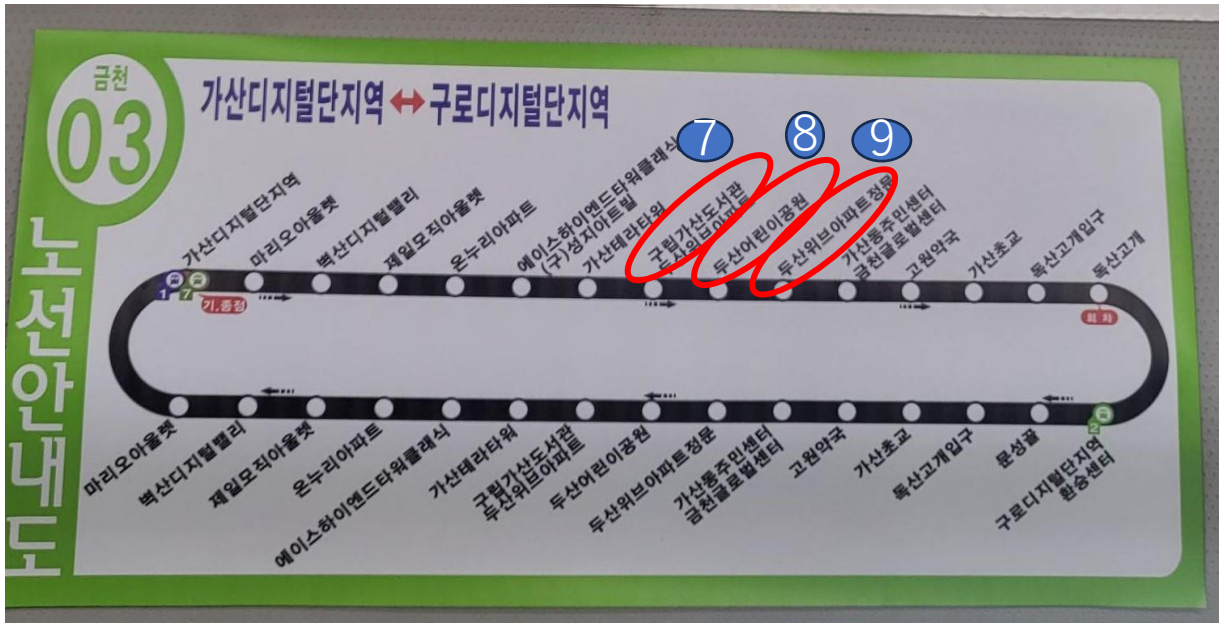
출발기점 (Gasan Digital Complex) 부터 9번째 정류장입니다. 7번째, 8번째에도 두산아파트라는 안내가 붙지만 두산아파트 정문에서 내리셔야 합니다. 바로 전이 두산 어린이 공원입니다.



06

8번째 정류장인 두산아파트 어린이 공원에서, 9번째 정류장인 두산아파트 정문으로 향하는 곳의 바깥풍경입니다.

역으로부터 닥터파크한의원까지 가는 길



07

7번째 · 8번째 · 9번째정류장 이름은 아래와 같습니다.

- ⑦구립가산도서관두산위브아파트
- ⑧두산어린이공원
- ⑨두산위브아파트정문

4번째 정류장부터 8번째 정류장까지는 작은 골목을 달리다가 다시 4차선도로로 나오면 바로 9번째 정류장이니 바로 내리시면 됩니다.



역으로부터 닥터파크한의원까지 가는 길



08
9번째 정류장에 내리시면 바로앞의 횡단보도를 건너세요. 닥터파크한의원은 횡단보도건너편의 좌측에 보이는 3층 건물에 있습니다.



09
닥터파크한의원은 2층에 있습니다.



10
계단을 올라가 2층으로 향합니다.



11
복도 우측에 있습니다.